

EJERCICIO CON ANIMACIONES Y TRANSICIONES

Vamos a crear ahora una presentación que combine animaciones y transiciones.

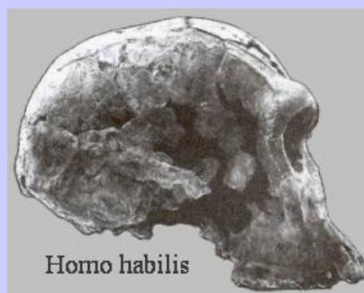
Crea una presentación en blanco, y ponle un fondo azul claro. En la primera diapositiva, deja un título centrado como este, con una animación de *Barras al azar*, que se haga automáticamente, sin hacer clic.

Origen y evolución del hombre

A las siguientes 5 diapositivas, ponles un diseño para poner una foto a la derecha y un texto a la izquierda. Deja en cada una la foto y el texto que aparecen a continuación (las fotos se te proporcionarán en clase). Aplica a cada foto una animación de *Cuñá*, a velocidad media, y al hacer clic con el ratón; al texto ponle un efecto de *Barrido* desde la izquierda, que se inicie 2 segundos después de aparecer la foto.

El Homo Habilis

- Fue el primer homínido que se conoce sobre la tierra
- Apareció hace 2,5 millones de años
- Se cree que fue él quien diseñó las primeras herramientas de piedra



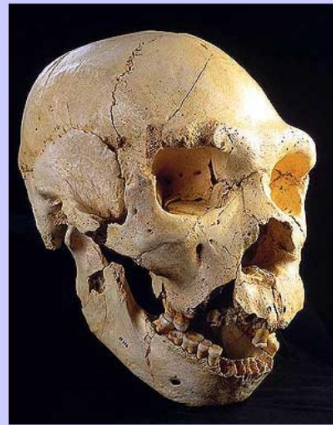
El Homo Erectus

- Apareció hace 1,8 millones de años, como evolución del anterior
- Fue el primero en caminar completamente erguido
- Perfeccionó las herramientas creadas por el H. habilis



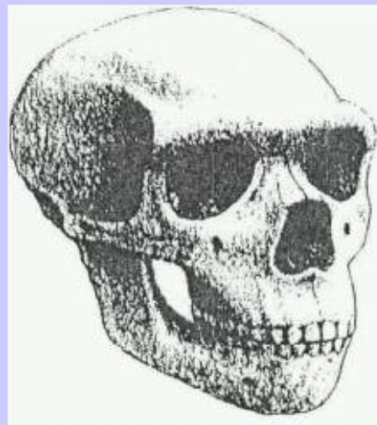
El Homo Antecessor

- Es una evolución del anterior
- Se encontró hace 800.000 años en Atapuerca (Burgos)
- Es el último pariente común entre neandertales y sapiens.



El Hombre de Neanderthal

- Aparece hace unos 150.000 años
- Sólo se da en Europa
- Tenía una capacidad craneana mayor que los hombres actuales



El Homo Sapiens actual

- NO desciende de los neandertales
- Aparece hace unos 45.000 años, y convive con los neandertales hasta hace unos 30.000



Cuando termines, aplica a todas las diapositivas una transición de *Dissolve*, a velocidad media, al hacer clic con el ratón.

Guarda el trabajo como **Transiciones**.