





OBJECTS IN SLIDES

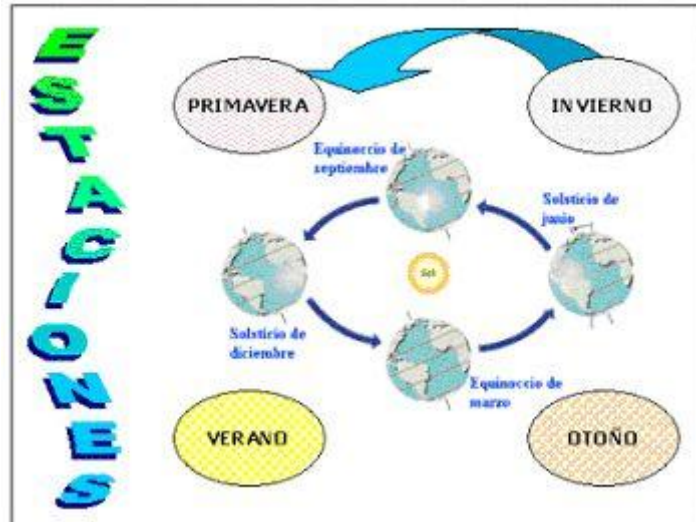
Create a blank presentation, and add the following slides:

- 1  **El Cosmos y el Universo**
- 2  **La Vía Láctea y el Sistema Solar**
- 3  **Características de la Tierra**
 - Origen del Planeta Tierra.
 - Magnetismo de la Tierra.
 - Estructura de la Tierra.
 - Movimientos de la Tierra.
- 4  **Movimientos de la Tierra**
 - El movimiento de Rotación
 - Puntos cardinales
 - Coordenadas geográficas
 - Husos horarios
 - El movimiento de Traslación
 - Las estaciones
 - Las zonas térmicas de la Tierra

In the 3 first slides, add these images:



At the end of the presentation, create a new blank slide, and add all these objects from the OO-Impress *Drawing* toolbar. In order to place the planets, look at Google for something similar:



Once you have finished, save your presentation as **Objetos**.