





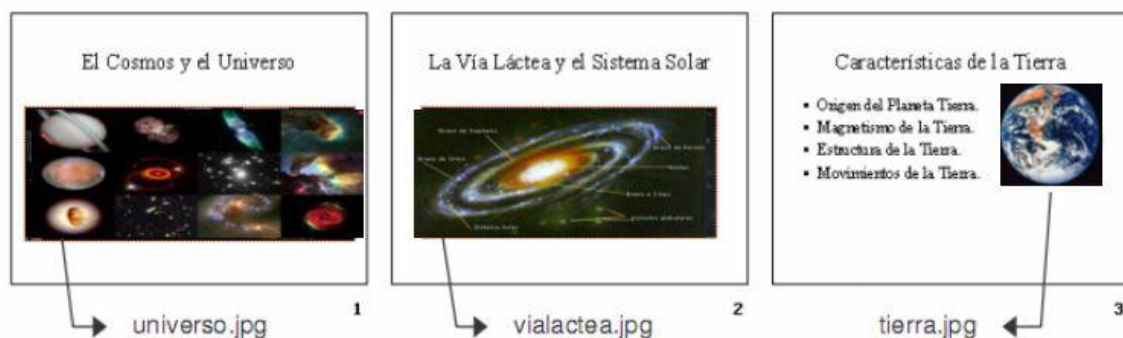
## OBJETOS EN DIAPOSITIVAS

---

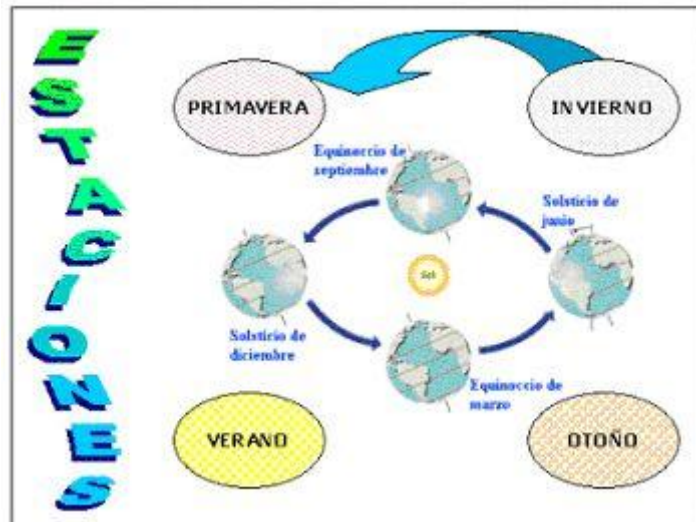
Crear una presentación en blanco con las siguientes diapositivas:

- 1  **El Cosmos y el Universo**
- 2  **La Vía Láctea y el Sistema Solar**
- 3  **Características de la Tierra**
  - Origen del Planeta Tierra.
  - Magnetismo de la Tierra.
  - Estructura de la Tierra.
  - Movimientos de la Tierra.
- 4  **Movimientos de la Tierra**
  - El movimiento de Rotación
    - Puntos cardinales
    - Coordenadas geográficas
    - Husos horarios
  - El movimiento de Traslación
    - Las estaciones
    - Las zonas térmicas de la Tierra

En las tres primeras diapositivas, coloca estas tres imágenes que se te proporcionan:



Crea, al final de todo, una diapositiva más donde, usando rótulos, dibujos e imágenes (todo desde la barra de herramientas de dibujo), construyas algo como esto (para las imágenes, busca en Internet alguna que se parezca):



Cuando termines, guarda la presentación como **Objetos**.